

КАК ПОЛУЧИТЬ ДОСТУП КО ВСЕМ ГОСУДАРСТВЕННЫМ УСЛУГАМ И СЕРВИСАМ В ЭЛЕКТРОННОМ ВИДЕ

Для получения **полного доступа** к электронным государственным услугам нужна **подтвержденная** учетная запись на портале Госуслуги (gosuslugi.ru).

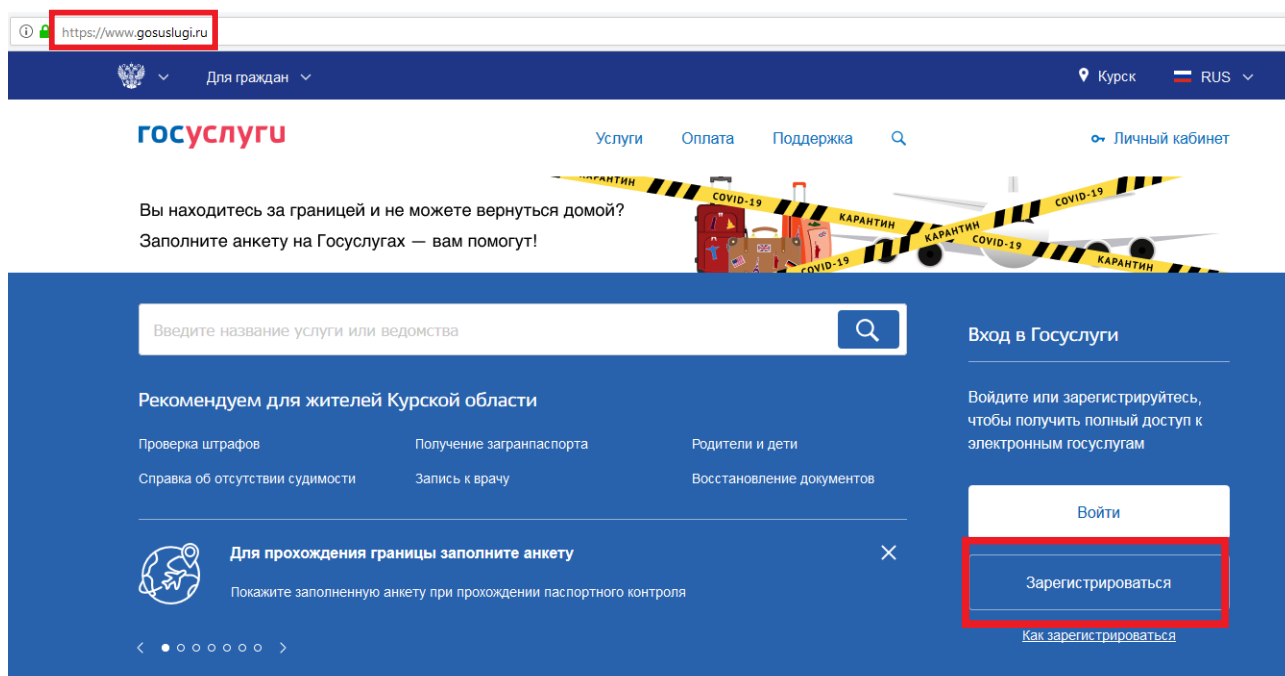
Для получения **подтвержденной** учетной записи необходимо пройти **3 шага**:



ШАГ 1. РЕГИСТРАЦИЯ НА ПОРТАЛЕ.

- 1 На портале Госуслуги (gosuslugi.ru) нажмите кнопку «Зарегистрироваться»;
- 2 В появившейся регистрационной форме укажите свою фамилию, имя, мобильный телефон и адрес электронной почты, после чего нажмите на кнопку «Зарегистрироваться»;
- 3 Дождитесь SMS с кодом подтверждения;
- 4 Введите полученный из SMS код подтверждения и нажмите «Продолжить» для завершения регистрации.

В случае возникновения технических проблем обратитесь за помощью по телефону горячей линии портала Госуслуги: **8 800 100-70-10**.



далее...



ШАГ 2. ЗАПОЛНЕНИЕ ЛИЧНЫХ ДАННЫХ

- 1 Войдите в личный кабинет. После успешной регистрации статус Вашей учетной записи будет «Упрощенная»;
- 2 Заполните профиль пользователя — укажите свой СНИЛС и данные документа, удостоверяющего личность (паспорт гражданина РФ, для иностранных граждан — документ иностранного государства);
- 3 Дождитесь окончания проверки введенных Вами данных (данные проходят проверку в МВД России и Пенсионном фонде РФ), это может занять от нескольких часов до нескольких дней.

По окончании проверки на Ваш электронный адрес будет направлено уведомление. В случае успешной проверки Ваших данных статус Вашей учетной записи сменится с «Упрощенная» на «Стандартная».

В случае возникновения технических проблем обратитесь за помощью по телефону горячей линии портала Госуслуги: 8 800 100-70-10.

Идёт проверка данных


Обычно этот процесс занимает не более 15 минут. Когда проверка закончится уведомление придет на: 123@mail.ru

- СНИЛС успешно проверен в Пенсионном фонде Российской Федерации
- Идет проверка паспортных данных в Федеральной миграционной службе Российской Федерации

Упрощенная → Стандартная → Подтвержденная

В процессе получения стандартной учетной записи

После того, как ваши паспортные данные и СНИЛС будут проверены, вы получите доступ к большему количеству услуг и сервисов!



Проверка ваших документов успешно завершена!

Больше вам не придётся вручную заполнять эти данные на нашем портале и порталах, куда вы будете входить через Госуслуги

Упрощенная → Стандартная → Подтвержденная

У вас стандартная учетная запись!

далее...



ШАГ 3. ПОДТВЕРЖДЕНИЕ ЛИЧНОСТИ

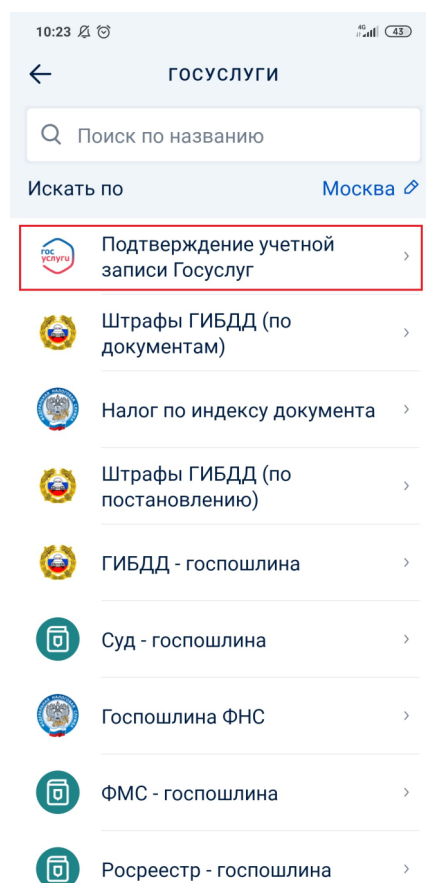
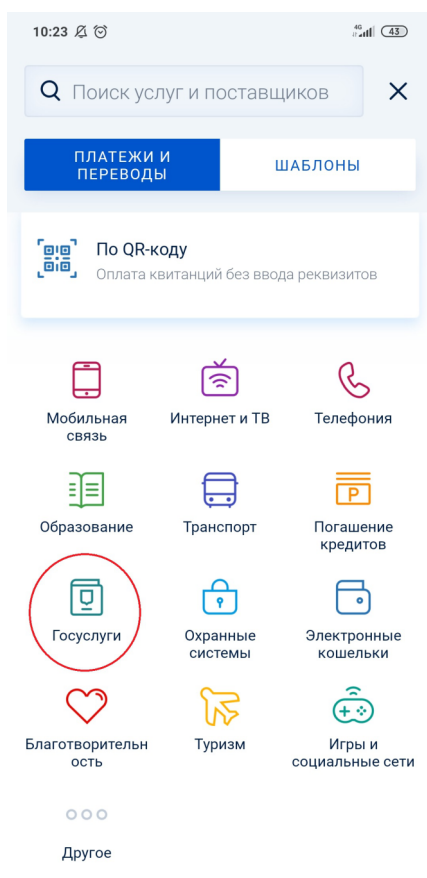
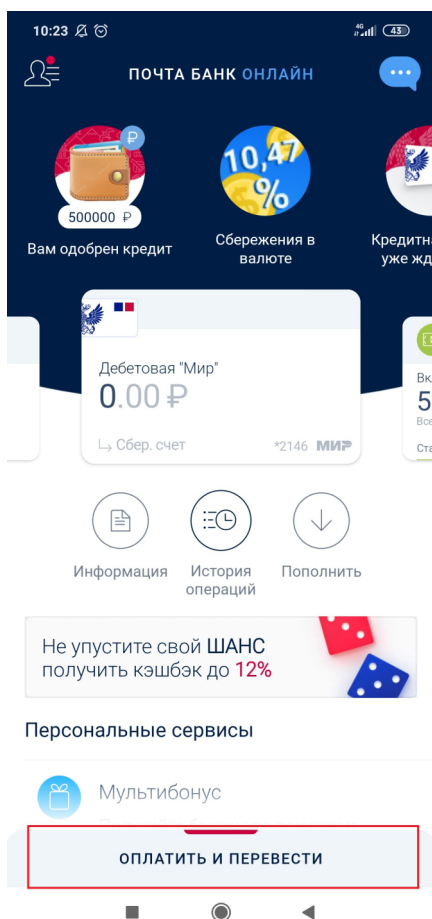
При условии что Вы являетесь клиентом одного из банков - «Сбербанк», «Тинькофф» или «Почта Банк», Вы можете зарегистрировать и (или) подтвердить свою учетную запись в веб-версиях интернет-банков или мобильных приложениях без необходимости очного посещения отделения банка или центров и офисов «Мои Документы».



Подтверждение учетной
записи Госуслуг
для клиентов «Почта Банк»

- 1 На главной странице приложения «Почта банк» нажмите кнопку «Оплатить и перевести»;
- 2 Из перечня услуг и поставщиков выберите «Госуслуги»;
- 3 Нажмите «Подтверждение учетной записи Госуслуг»;
- 4 В появившейся форме введите свой СНИЛС и нажмите «Подтвердить»;
- 6 Дождитесь получения кода подтверждения (поступит в виде SMS либо Push-уведомления);
- 7 Укажите полученный код подтверждения в строке «Введите код подтверждения» и нажмите «Подтвердить».

В случае возникновения технических проблем обратитесь за помощью по телефону горячей линии «Почта Банк»: 8-800-550-07-70 или на телефон горячей линии портала Госуслуги: 8 800 100-70-10.



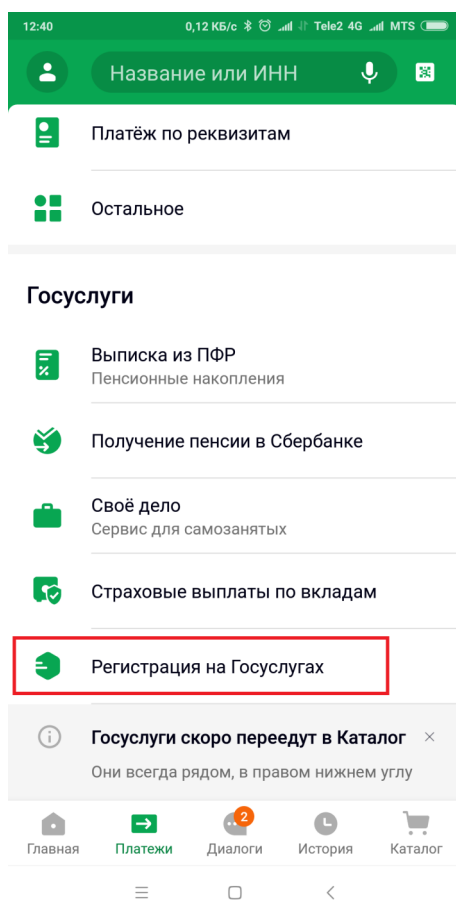
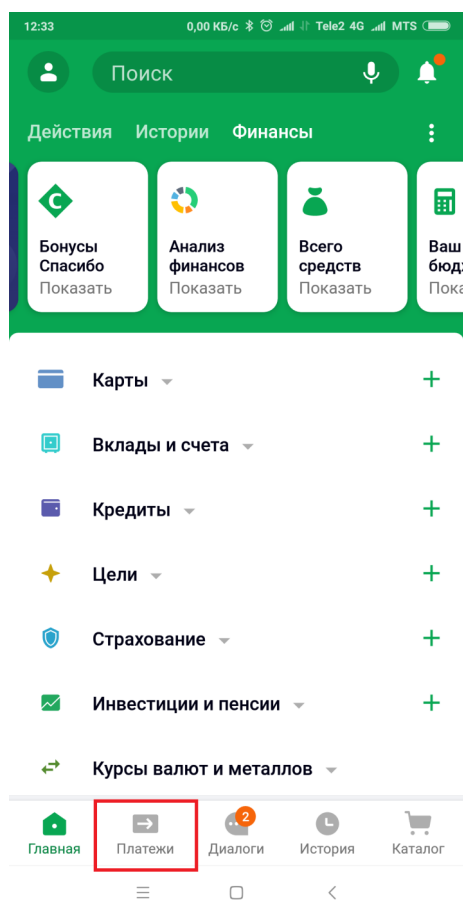
далее...



СБЕРБАНК **Подтверждение учетной записи Госуслуг для клиентов «Сбербанк»**

- ① На главной странице приложения «Сбербанк» выберите раздел «Платежи» ;
- ② Из перечня выберите категорию «Регистрация на Госуслугах».
- ④ В появившейся форме выберите «Подтвердить учетную запись»;
- ⑤ Проверьте правильность и актуальность личных данных;
- ⑤ Введите свой СНИЛС и нажмите «Продолжить»;
- ⑤ После поиска Вашей учетной записи на портале Госуслуг в приложении появится сообщение «Ваша учетная запись подтверждена».

В случае возникновения технических проблем, обратитесь за по телефону горячей линии «Сбербанк»: 900 или по телефону горячей линии портала Госуслуги: 8 800 100-70-10.



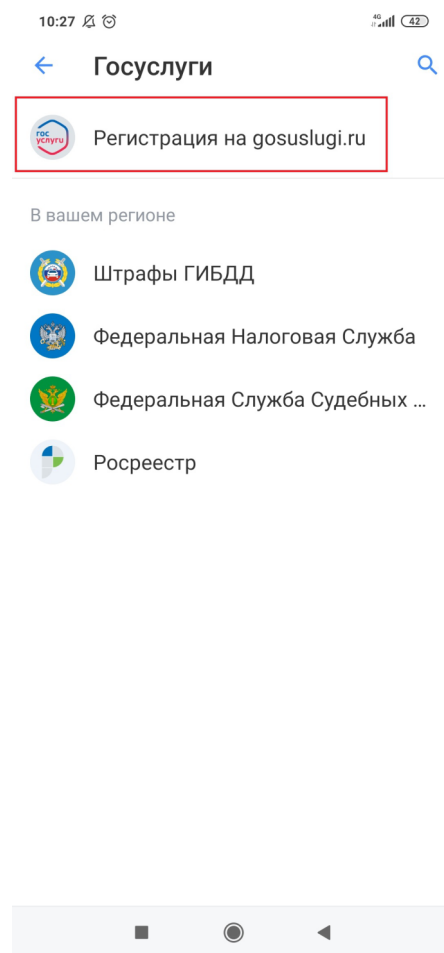
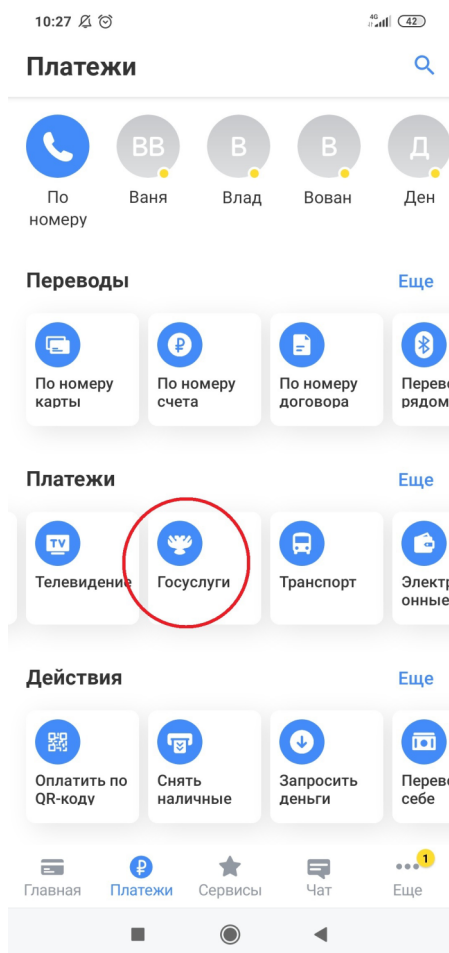
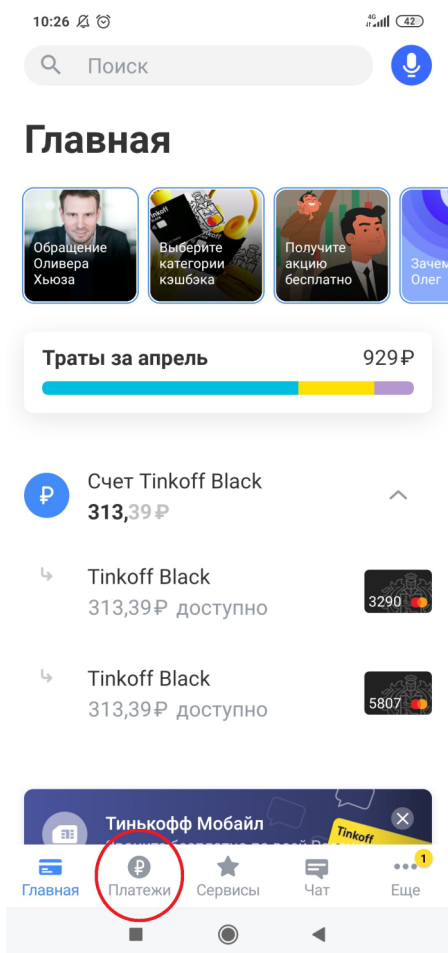
далее...



Подтверждение учетной записи Госуслуг для клиентов «Тинькофф Банк»

- 1 На главной странице приложения «Тинькофф» нажмите кнопку «Платежи»;
- 2 Из перечня платежей выберите категорию «Госуслуги»;
- 3 Нажмите «Регистрация на gosuslugi.ru»;
- 4 В появившейся форме выберите «Подтвердить учетную запись»;
- 5 Проверьте правильность и актуальность личных данных;
- 6 Введите свой СНИЛС;
- 7 Нажмите «Подтвердить учетную запись».

В случае возникновения технических проблем, обратитесь за помощью по телефону горячей линии «Тинькофф Банк»: 8 800 555-777-8 или по телефону горячей линии портала Госуслуги: 8 800 100-70-10.



далее...



В случае успешного подтверждения Вашей учетной записи в веб-версиях интернет-банков или мобильных приложениях вышеуказанных банков, в личном кабинете на портале Госуслуги Ваша учетная запись приобретет статус «Подтвержденная», и Вы получите **полный доступ** ко всем государственным услугам и сервисам в электронном виде.

https://esia.gosuslugi.ru/profile/user/personal

Поиск

Перейти в Госуслуги

госуслуги
Доступ к сервисам электронного правительства

Мои данные | Настройки учетной записи | Организации

Основная информация [Редактировать](#)

ФИО
Пол
Дата рождения
Место рождения
Гражданство
Документ, удостоверяющий личность
СНИЛС

Упрощенная → Стандартная → **Подтвержденная**

У вас подтвержденная учетная запись!

Биометрические данные не зарегистрированы

Вам доступны все сервисы и услуги.

Помощь

[Как зарегистрировать учетную запись организации?](#)
[Как защитить свою учетную запись?](#)

Контактная информация



далее...



ВАЖНО! Если Вы не являетесь клиентом одного из вышеуказанных банков и (или) процедура дистанционного подтверждения учетной записи вызвала у Вас затруднения, кроме центров и офисов «Мои Документы» Вы можете обратиться за подтверждением учетной записи в «**Центры обслуживания пользователей**», расположенные на территории Вашего населенного пункта (например, почтовые отделения, отделения банков и т.д).

Полный перечень «Центров обслуживания пользователей», места их нахождения, контактные телефоны и режимы работы можно узнать в подразделе «Центры обслуживания» раздела «Помощь и поддержка», расположенном внизу главной страницы портала Госуслуги (**gosuslugi.ru**).

Администрация города Курска

305000, Курская обл, г Курск, округ Центральный, ул Ленина, д. 1

~ 130 м от вас

С понедельника по пятницу с 9:00 до 13:00, с 14:00 до 18:00

Восстановление доступа
Регистрация учетной записи
Удаление учетной записи