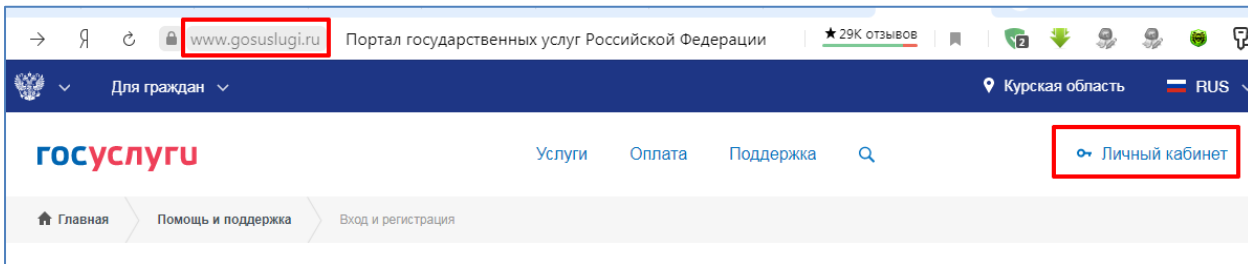


Если вы зарегистрированы на госуслугах, но не знаете является ли ваша учётная запись подтвержденной, тогда проверьте это следующим образом:

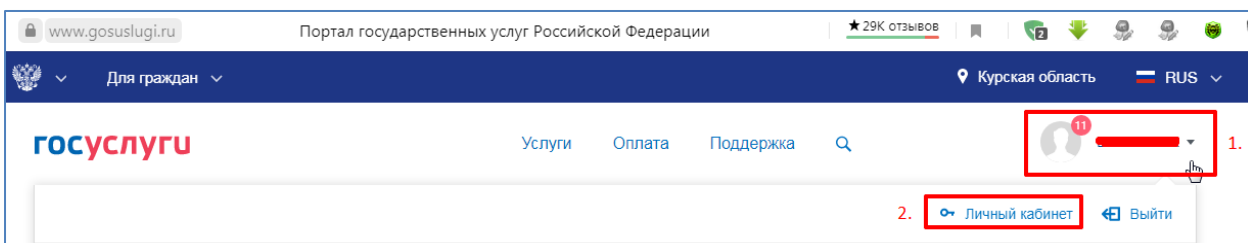
1) Перейдите на сайт gosuslugi.ru и войдите в Личный кабинет:



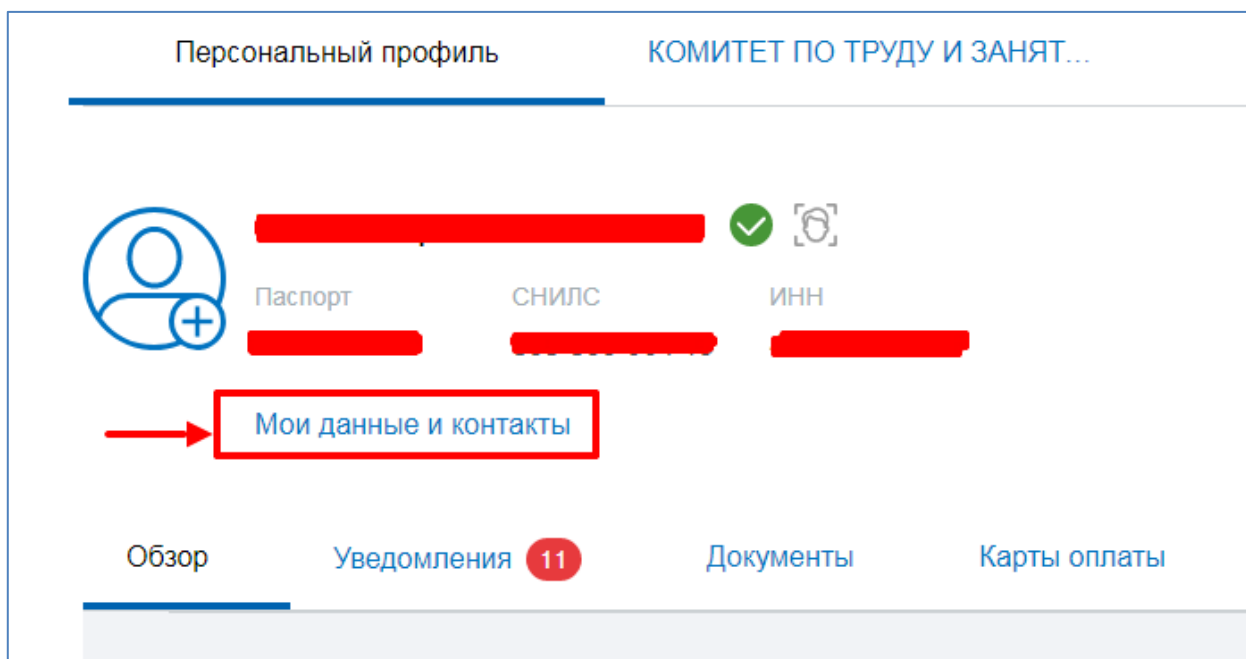
2) Введите свои идентификационные данные и нажмите «Войти»

A screenshot of the login page on gosuslugi.ru. The page title is 'Вход для портала Госуслуг'. There are two tabs: 'Телефон или почта' (selected) and 'СНИЛС'. Below the tabs are input fields for 'Мобильный телефон или почта' and 'Пароль'. There is a checkbox for 'Чужой компьютер'. A large blue button labeled 'Войти' is at the bottom, with a link 'Я не знаю пароль' below it.

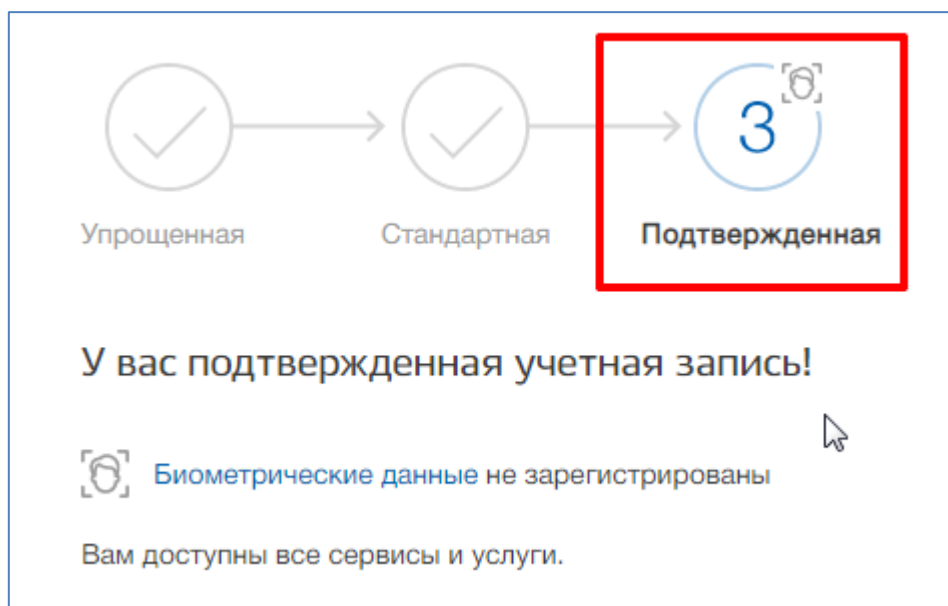
3) Теперь, когда вы уже находитесь в Личном кабинете, о чем говорит область, содержащая вашу Фамилию в верхнем правом углу экрана, щёлкните по этой области, а затем на «личный кабинет»



4) Вы должны увидеть следующее окно, в котором нажмите «Мои данные и контакты»:



5) Здесь вы можете увидеть, является ли ваша учётная запись подтверждённой:



Если ваша Учётная запись не является **подтверждённой**, тогда ознакомьтесь с информацией, как можно это сделать:

1. Информация непосредственно на сайте госуслуг:

<https://www.gosuslugi.ru/help/faq/c-1/2>

2. Дополнительная инструкция, разработанная в МФЦ, подробная описывающая все шаги по регистрации на портале **Госуслуг**:

[https://trud46.ru/cms\\_data/usercontent/regionaleditor/docs/doc\\_reg/мфц%20доступ%20к%20услугам%20в%20эл.%20виде.pdf](https://trud46.ru/cms_data/usercontent/regionaleditor/docs/doc_reg/мфц%20доступ%20к%20услугам%20в%20эл.%20виде.pdf)